

oktatas.epito.bme.hu



Budapesti Műszaki és Gazdaságtudományi Egyetem  
Építőmérnöki Kar - építőmérnök képzés 1782 óta

Tantárgyak keresése



### Tantárgykategóriák

Az összes becukása

- 2017/2018 I. félév
- Általános és Felsőgeodézia Tanszék (24)
- Építőanyagok és Magasépítés Tanszék (22)
- Fotogrammetria és Térinformatika Tanszék (24)
- Geotechnika és Mérnökgeológia Tanszék (19)
- Hidak és Szerkezetek Tanszék (29)
- Tartószerkezetek Mechanikája Tanszék (12)
- Út és Vasútépítési Tanszék (20)

Belépés

Belépés vendégoktatóként

NAVIGÁCIÓ

- Kezdőoldal
- Portálhírek
- Tantárgyak

### Segítség belépéshez

A belépéshez BME Címtár azonosító szükséges, amit ezen az oldalon lehet igényelni. Itt meg kell adni a Neptun-kódot és jelszót (jobb oldalon), majd belépés után láthatóvá válik a Címtáras azonosító, ami öt számból áll és e-mail cím formája van: xxxxx@bme.hu. Itt rögtön érdemes megváltoztatni a jelszót a jelszóváltoztatás linken.

Ha már rendelkezésre áll a Címtáras azonosító és jelszó, akkor a fenti **Bejelentkezés** linken lehet belépni az oktatási keretrendszerbe. Itt meg kell adni az öt számból álló Címtáras azonosítót (az e-mail cím része).



## Belépés

Az azonosítást a következő oldal kérte: <https://oktatas.epito.bme.hu/shibboleth>

Sikeres belépés után az azonosítást kérő oldalra irányítjuk vissza.

Felhasználónév: @bme.hu

Jelszó:

Belépés

A belépéshez a címtáras (edulID) azonosítás és jelszó megadása szükséges. Ha Ön szerepel a Neptunban, és még nem állított be címtáras jelszót, kérjük, tegye meg [ezen az oldalon](#). Ha bővebben szeretne olvasni az edulD-ról, [kattintson ide](#).



## BME CÍMTÁR FELHASZNÁLÓI ADMINISZTRÁCIÓ

Ha létezik felhasználója a BME Neptun rendszerében, akkor címtáras azonosítóval is rendelkezik. A Címtárban kezelt adatok elsődleges forrása a Neptun. Belépés után ezen az oldalon tekintheti meg az Önről a Címtárban található adatokat, illetve állíthatja be címtáras jelszavát.

A belépésre kétféle lehetősége is van:

**BME címtáras (eduID) azonosítóval**

Ha már állított be címtáras jelszót, a címtáras azonosítójával és jelszavával be tud lépni.

[eduID](#) [Belépés](#)

**Neptun-kóddal és a Neptunban megadott jelszóval**

Ha még nem állított be soha címtáras jelszót, vagy elfelejtette azt, ezzel a módszerrel bejelentkezve beállíthatja a címtáras jelszavát, illetve megnézheti címtáras azonosítóját.

Neptun-kód:

Neptun jelszó:

[Belépés](#)

**Frissen felvett hallgatók, figyelem!**

- Önök ezen az oldalon nem tudnak bejelentkezni az induló jelszavukkal. Előbb be kell lépni a Neptunba, beállítani egy új jelszót, és ez már használható az itteni bejelentkezéshez.
- A Neptunba bekerülésük utáni frissítéssel kerül át minden adatuk a Címtárba, ami 1-2 napot vesz igénybe.



BUDAPESTI MŰSZAKI ÉS GAZDASÁGTUDOMÁNYI EGYETEM  
Címtár

[A CÍMTÁRRÓL](#) [FELHASZNÁLÓI ADMINISZTRÁCIÓ](#) [KAPCSOLÓDÓ OLDALAK](#)

## BME CÍMTÁR FELHASZNÁLÓI ADMINISZTRÁCIÓ

Belépve: [redacted] kilépés  
Neptun-kód: [redacted]  
Címtáras azonosító: [redacted]@bme.hu

- Címtárban tárolt adatok megtekintése
- Jelszóváltoztatás
- Felhasználónév beállítása a Microsoft Office 365 csomaghoz

Belépvés: [redacted] kilépvés  
Neptun-kód: [redacted]  
Címtáras azonosító: [redacted]@bme.hu

### FELHASZNÁLÓNÉV BEÁLLÍTÁSA A MICROSOFT OFFICE 365 CSOMAGHOZ

A Microsoft ingyenesen az egyetem rendelkezésére bocsátotta az Office 365 oktatási E1-es csomagját. Ez tartalmaz többek között egy 50 GB tárhellyel rendelkező e-mail címet is, @edu.bme.hu végződéssel, illetve egy 1 TB-os OneDrive tárhelyet.

Amennyiben szeretné igénybe venni a fenti csomagot, szükség lesz egy felhasználónévre, amely az Ön e-mail címében az @edu.bme.hu előtt fog szerepelni.

A rendszer vezetékneve és keresztnéve alapján felajánl Önnek néhány lehetséges felhasználónevet. Amennyiben talált Önnek megfelelőt a felajánlott felhasználónevek között, kérjük, válassza ki és kattintson a Beállítások mentése gombra. Kérjük, alaposan gondolja át a választást, mert nincs lehetőség utólagos módosításra.

Lehetőség van a fentiekől eltérő felhasználónév igénylésére is, de alapszabályként a vezetéknevének valamilyen formában szerepelnie kell a felhasználónévben, és ennek engedélyezése egy kis időbe telik. A felhasználónév az angol ábécé kisbetűit, számokat, pontot, mínusz és alulvonás karaktert tartalmazhat. Az első és utolsó karakter betű vagy szám kell legyen. A felhasználónév minimális hossza 3, maximális hossza 30 karakter.

A követelményeknek nem megfelelő, vagy egyetemünkhöz nem méltó felhasználónév-igényléseket az adminisztrátorok indoklás nélkül elutasítják.

#### Felhasználónév kiválasztása:

- [redacted]
- [redacted]
- [redacted]
- [redacted]
- [redacted]
- [redacted]

a fentiekől eltérő felhasználónév választása:  Példák érvényes felhasználónévre: [redacted]

#### Office 365 hozzáférés igénylése:

- igen
- nem

(Office 365 hozzáférés igénylésére később is lehetőség van a kiválasztott felhasználónévvel. Az adott felhasználónevet más már nem foglalhatja le, miután Ön lefoglalta.)

Beállítások mentése



BUDAPESTI MŰSZAKI ÉS GAZDASÁGTUDOMÁNYI EGYETEM  
Címtár

[A CÍMTÁRRÓL](#) [FELHASZNÁLÓI ADMINISZTRÁCIÓ](#) [KAPCSOLÓDÓ OLDALAK](#)

## BME CÍMTÁR FELHASZNÁLÓI ADMINISZTRÁCIÓ

Belépve: [redacted] kilépés  
Neptun-kód: [redacted]  
Címtáras azonosító: [redacted]@bme.hu

### FELHASZNÁLÓNÉV BEÁLLÍTÁSA A MICROSOFT OFFICE 365 CSOMAGHOZ

A Microsoft ingyenesen az egyetem rendelkezésére bocsátotta az Office 365 oktatási E1-es csomagját. Ez tartalmaz többek között egy 50 GB tárhellyel rendelkező e-mail címet is, @edu.bme.hu végződéssel, illetve egy 1 TB-os OneDrive tárhelyet.

Ön már választott felhasználónevet. Az Office 365-ös azonosítója az Ön itt választott felhasználóneve az @edu.bme.hu végződéssel együtt:  
[redacted]@edu.bme.hu

Az Ön Office 365-ös hozzáférése még nem jött létre.  
Az Ön felhasználóneve aktív. A rendszer 24 órán belül létrehozza az Ön Office 365-ös hozzáférését, addig türelmét kérjük.



BUDAPESTI MŰSZAKI ÉS GAZDASÁGTUDOMÁNYI EGYETEM  
Címtár

A CÍMTÁRRÓL FELHASZNÁLÓI ADMINISZTRÁCIÓ KAPCSOLÓDÓ OLDALAK

## BME CÍMTÁR FELHASZNÁLÓI ADMINISZTRÁCIÓ

Belépve: [redacted] kilépés  
Neptun-kód: [redacted]  
Címtáras azonosító: [redacted]@bme.hu

### FELHASZNÁLÓNÉV BEÁLLÍTÁSA A MICROSOFT OFFICE 365 CSOMAGHOZ

A Microsoft ingyenesen az egyetem rendelkezésére bocsátotta az Office 365 oktatási E1-es csomagját. Ez tartalmaz többek között egy 50 GB tárhellyel rendelkező e-mail címet is, @edu.bme.hu végződéssel, illetve egy 1 TB-os OneDrive tárhelyet.

Ön már választott felhasználónevet. Az Office 365-ös azonosítója az Ön itt választott felhasználóneve az @edu.bme.hu végződéssel együtt: [redacted]@edu.bme.hu

Az Ön Office 365-ös hozzáféréseit már létrehozta a rendszer ekkor: 20[redacted]. A levelezés és az egyéb Office 365-ös szolgáltatások használatához a <https://portal.office.com>-ra men tud belépni.  
Az Office 365-ös azonosító beírása után az Office 365 beléptetőoldal felismeri, hogy BME-s felhasználóról van szó, és átirányít a BME Címtár központi beléptetőoldalára, ahol a címtáras azonosítójával (eduID) és jelszavával tud belépni. Így a Microsoft felhőben is ugyanazt a jól ismert azonosítást tudjuk használni, mint a többi, BME címtáras beléptetést használó egyetemi weboldalon.

# MATLAB for Deep Learning

Get started



## MATLAB

Analyze data, develop algorithms, and create mathematical models

Explore MATLAB



## SIMULINK

Run simulations, generate code, and test and verify embedded systems

Explore Simulink





## MathWorks Account

Log in to your MathWorks Account or create a new one.

### Log in to your MathWorks Account

Full-screen Snip

[Forgot Password?](#)

Keep me logged in

Log In

Don't have a MathWorks Account [Create Account](#)

[Problems Logging In?](#)

[FAQ](#)

[Send us your feedback](#) if you have questions or comments.



# MathWorks Account

Search MathWorks.com

## Create MathWorks Account

Email Address

To access your organization's MATLAB license, use your school or work email.

Country/Region

How will you use MathWorks software?

Are you at least 13 years or older?

 Yes  No

Cancel Create

### MathWorks

Accelerating the pace of engineering and science

MathWorks is the leading developer of mathematical computing software for engineers and scientists.

Discover...

### Explore Products

- MATLAB
- Simulink
- Student Software
- Hardware Support
- File Exchange

### Try or Buy

- Downloads
- Trial Software
- Contact Sales
- Pricing and Licensing

### Learn to Use

- Documentation
- Tutorials
- Examples
- Videos and Webinars
- Training

### Get Support

- Installation Help
- Answers
- Consulting
- Application Status
- License Center

### About MathWorks

- Careers
- Newsroom
- Social Mission
- About MathWorks

### Create MathWorks Account

Email Address

To access your organization's MATLAB license, use your school or work email.

Country/Region

How will you use MathWorks software?

Are you at least 13 years or older?  Yes  No

Cancel Create

**MathWorks**  
*Accelerating the pace of engineering and science*  
  
MathWorks is the leading developer of mathematical computing software for engineers and scientists.  
  
Discover...

**Explore Products**  
MATLAB  
Simulink  
Student Software  
Hardware Support  
File Exchange

**Try or Buy**  
Downloads  
Trial Software  
Contact Sales  
Pricing and Licensing

**Learn to Use**  
Documentation  
Tutorials  
Examples  
Videos and Webinars  
Training

**Get Support**  
Installation Help  
Answers  
Consulting  
Application Status  
License Center

**About MathWorks**  
Careers  
Newsroom  
Social Mission  
About MathWorks



MathWorks Account

Search MathWorks.com

## Verify your email address

1. Go to your inbox for [redacted]@edu.bme.hu.
2. Click the link in the email we sent you.

### Didn't get the email?

1. Check your spam folder.
2. [Send me the email again.](#)
3. For additional assistance, see [Email Verification](#) or contact [Customer Support](#).

#### MathWorks

Accelerating the pace of engineering and science

MathWorks is the leading developer of mathematical computing software for engineers and scientists.

Discover...

#### Explore Products

MATLAB  
Simulink  
Student Software  
Hardware Support  
File Exchange

#### Try or Buy

Downloads  
Trial Software  
Contact Sales  
Pricing and Licensing

#### Learn to Use

Documentation  
Tutorials  
Examples  
Videos and Webinars  
Training

#### Get Support

Installation Help  
Answers  
Consulting  
Application Status  
License Center

#### About MathWorks

Careers  
Newsroom  
Social Mission  
About MathWorks



BUDAPESTI MŰSZAKI ÉS GAZDASÁGTUDOMÁNYI EGYETEM  
Címtár

A CÍMTÁRRÓL FELHASZNÁLÓI ADMINISZTRÁCIÓ KAPCSOLÓDÓ OLDALAK

## BME CÍMTÁR FELHASZNÁLÓI ADMINISZTRÁCIÓ


Belépve: [redacted] kilépés  
Neptun-kód: [redacted]  
Címtáras azonosító: [redacted]@bme.hu

### FELHASZNÁLÓNÉV BEÁLLÍTÁSA A MICROSOFT OFFICE 365 CSOMAGHOZ

A Microsoft ingyenesen az egyetem rendelkezésére bocsátotta az Office 365 oktatási E1-es csomagját. Ez tartalmaz többek között egy 50 GB tárhellyel rendelkező e-mail címet is, @edu.bme.hu végződéssel, illetve egy 1 TB-os OneDrive tárhelyet.

Ön már választott felhasználónevet. Az Office 365-ös azonosítója az Ön itt választott felhasználóneve az @edu.bme.hu végződéssel együtt: [redacted]@edu.bme.hu

Az Ön Office 365-ös hozzáféréseit már létrehozta a rendszer ekkor: 20[redacted]. A levelezés és az egyéb Office 365-ös szolgáltatások használatához a <https://portal.office.com>-on tud belépni.  
Az Office 365-ös azonosító beírása után az Office 365 beléptetőoldal felismeri, hogy BME-s felhasználóról van szó, és átirányít a BME Címtár központi beléptetőoldalára, ahol a címtáras azonosítójával (eduID) és jelszavával tud belépni. Így a Microsoft felhőben is ugyanazt a jól ismert azonosítást tudjuk használni, mint a többi, BME címtáras beléptetést használó egyetemi weboldalon.

 Microsoft

### Bejelentkezés

Tovább

[Nem tud bejelentkezni a fiókjába?](#)

Jelenleg az új bejelentkezési módszer látható  
[Visszatérés az előző módszerre](#)



### Belépés

Az azonosítást a következő oldal kérte: urn:federation:MicrosoftOnline  
Sikeres belépés után az azonosítást kérő oldalra irányítjuk vissza.

Felhasználónév @bme.hu  
Jelszó

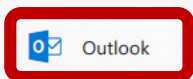
Belépés

A belépéshez a címtáras (eduID) azonosító és jelszó megadása szükséges. Ha Ön szerepel a Neptunban, és még nem állított be címtáras jelszót, kérjük, tegye meg [ezen az oldalon](#). Ha bővebben szeretne olvasni az eduID-ról, [kattintson ide](#).

Szép napot, [User Name]

Keresés online dokumentumokban

Office-appok telepítése



OneDrive

Word

Excel

PowerPoint

OneNote

SharePoint

Teams

Sway


Forms

A saját appok felfedezése

### Dokumentumok

Új

Legutóbbiak Kitérve Velem megosztva Felfedezés



Nem találtunk legutóbbi online Office-dokumentumokat  
A kezdéshez töltsön fel, nyisson meg vagy hozzon létre egy dokumentumot.

Visszajelzés



Mappák

- Beérkezett üzenetek 1
- Elküldött elemek
- Piszkozatok
- Egyebek
- Csoportok új
  - A csoportok megosztott területet biztosítanak a csapatoknak levelezéshez, dokumentumokon való munkához és események ütemezéséhez.
  - Felfedezés
  - Létrehozás

Szűrt Egyéb Szűrés

Következő: Nincsenek események a következő napirend

- service@mathworks.com  
Verify Email Address 7:50  
To ensure our e-mails reach your inbox, add the domain...

## Verify Email Address

service@mathworks.com  
Ma, 7:50

Az adatok fokozott védelme érdekében az üzenet tartalma részben blokkolva van. A blokkolt részek újbóli engedélyezéséhez kattintson ide.

Az ettől a feladótól érkező összes tartalom megjelenítéséhez kattintson ide.

Válasz mindenkinek

To ensure our e-mails reach your inbox, add the domain @mathworks.com to your safe sender list.

MathWorks

### Important MathWorks Account Information

**Thank you for registering with MathWorks!**

Verify your email address by clicking this link:

**Verify your email**

If you are unable to click the link, copy and paste this link into the address bar on your browser.

<https://www.mathworks.com/mwaccount/register/verify/ls64opy?email=...@edu.bme.hu>

Sincerely,  
MathWorks Customer Service Team

The MathWorks, Inc. 3 Apple Hill Drive, Natick, MA 01760 - 508-647-7000  
© 2018 The MathWorks, Inc. MATLAB and Simulink are registered trademarks of The MathWorks, Inc.  
[Trademarks](#) | [Privacy Policy](#)

To finish creating your profile, provide the following information for neubergerhajnalka@edu.bme.hu

First Name

Last Name

User ID (Optional)

Must include 6 to 16 alphanumeric characters and start with a letter (Example: jsmith555) [Learn more](#)

Password

Password Confirmation

What describes your role?

Department

### Location of your School/University

Please provide the following information in English.

Country/Region of School/University

School / University

Associate Your Account to a License

Valós keresztnév, vezetéknév  
User ID : Neptun kód  
Activation key :  
41068-93046-01595-55884-81991

First Name

Last Name

User ID (Optional)   
Must include 6 to 16 alphanumeric characters and start with a letter (Example: jsmith555) [Learn more](#)

Password

Password Confirmation

What describes your role?

Department

**Location of your School/University**  
Please provide the following information in English.

Country/Region of School/University

School / University

**Associate Your Account to a License**  
If you have MATLAB already, enter your activation key or license number here.  
[What will this allow me to do?](#)

Activation Key or License Number (Optional)   
Type 'license' at the MATLAB prompt to get your license number or get an activation key from your MATLAB administrator.

Create

Real First Name, Last Name  
User ID : Neptun code  
Activation key :  
41068-93046-01595-55884-81991

USB Drive (F:)  
There's a problem with this drive. Scan the drive now and fix it.

## MathWorks Account

[My Account](#) | [Profile](#) | [Security Settings](#) | [Quotes](#) | [Orders](#) | [Community Profile](#)

**Security Settings**

- Increase the security of your MathWorks Account with Two-Step Verification. [Learn more](#)

**Your profile was created and associated to your license**



Diák

[MATLAB Drive](#)

[MATLAB Online](#)

**[MATLAB Academy](#)**

[Service Requests](#)

[Bug Reports](#)

### Already Have MATLAB?

Access additional license benefits to optimize your MATLAB experience.

[Learn more](#)

### My Software

License	Label	Option	Use	
40552969	Student	Total Headcount	Academic	[Download] [Close] [Cart]

[Associate to an additional license](#)

[Get a trial](#)

You need some updates.  
Select this message to install.

# MATLAB Courses

Search MathWorks.com

[Overview](#) | [Course Offerings](#) | [Course Schedule](#) | [Self-Paced Courses](#) | [Training At Your Facility](#) | [Certification](#) | [More](#)

Contact Training

## My Self-Paced Courses

<a href="#">Launch</a>	<b>MATLAB Onramp</b> (0%)	Certificate / Progress Report
<hr/>		
<a href="#">Launch</a>	<b>Deep Learning Onramp</b> (0%)	Certificate / Progress Report

## Get Started

**ENROLLED**

MATLAB Onramp

**NEW**

Deep Learning Onramp

## Core MATLAB Functionality



## Products and Services

Search MathWorks.com

Trial software | Contact sales

Products by: [Category](#) | [Alphabetical](#) | [Product Map](#)

### MATLAB Product Family

MATLAB

#### Parallel Computing

Parallel Computing Toolbox  
MATLAB Distributed Computing Server

#### Math, Statistics, and Optimization

Statistics and Machine Learning Toolbox  
Neural Network Toolbox (for Deep Learning)  
Text Analytics Toolbox  
Optimization Toolbox  
Global Optimization Toolbox  
Curve Fitting Toolbox  
Symbolic Math Toolbox  
Partial Differential Equation Toolbox  
Model-Based Calibration Toolbox

#### Control Systems

Control System Toolbox  
System Identification Toolbox  
Fuzzy Logic Toolbox  
Robust Control Toolbox  
Model Predictive Control Toolbox  
Aerospace Toolbox  
Robotics System Toolbox

#### Signal Processing and Wireless Communications

Signal Processing Toolbox  
DSP System Toolbox  
Audio System Toolbox  
Communications System Toolbox  
Wavelet Toolbox  
RF Toolbox  
Antenna Toolbox  
Phased Array System Toolbox  
LTE System Toolbox  
WLAN System Toolbox

#### Image Processing and Computer Vision

Image Processing Toolbox  
Computer Vision System Toolbox  
Automated Driving System Toolbox  
Vision HDL Toolbox  
Image Acquisition Toolbox  
Mapping Toolbox

Test and Measurement

### Simulink Product Family

Simulink

#### Event-Based Modeling

Stateflow  
SimEvents

#### Physical Modeling

Simscape  
Simscape Multibody  
Simscape Driveline  
Simscape Fluids  
Simscape Electronics  
Simscape Power Systems

#### Control Systems

Simulink Control Design  
Simulink Design Optimization  
Aerospace Blockset  
Robotics System Toolbox  
Powertrain Blockset

#### Signal Processing and Wireless Communications

DSP System Toolbox  
Audio System Toolbox  
Communications System Toolbox  
Phased Array System Toolbox  
RF Blockset  
Computer Vision System Toolbox

#### Code Generation

Simulink Coder  
Embedded Coder  
HDL Coder  
LTE HDL Toolbox  
Vision HDL Toolbox  
Simulink PLC Coder  
Fixed-Point Designer  
DO Qualification Kit (for DO-178)  
IEC Certification Kit (for ISO 26262 and IEC 61508)

#### Real-Time Simulation and Testing

Simulink Real-Time  
Simulink Desktop Real-Time

#### Verification, Validation, and Test

Simulink Requirements

### Polyspace Product Family

Polyspace Bug Finder  
Polyspace Code Prover  
DO Qualification Kit (for DO-178)  
IEC Certification Kit (for ISO 26262 and IEC 61508)

### Additional Products and Services

#### Services

Software Maintenance  
Training  
Consulting  
Third-Party Products & Services

#### Access

MATLAB for Student Use  
MATLAB for Home Use  
MATLAB for Primary and Secondary School Use

#### Apps

MATLAB Mobile  
MATLAB Drive  
**MATLAB Online**  
MATLAB Answers  
MATLAB Examples  
Hardware Support Packages  
ThingSpeak  
Cody  
Cody Coursework  
File Exchange

## R2017b



Updates to MATLAB, Simulink, and 90 Other Products

» Learn more  
» Download now

» Discover how to solve your computational problem

# MATLAB Online

Search MathWorks.com



## MATLAB Online

Use MATLAB through your web browser

[Start using MATLAB Online](#)

MATLAB Online is available with select licenses. [Check your eligibility](#)



Use MATLAB with no downloads or installations.

[» Learn more](#)



Collaborate with others through online sharing and publishing

[» Learn more](#)



Store, manage, and access your files anywhere.

[» Learn more](#)

### No Downloads or Installations

- MATLAB Online provides access to MATLAB from any standard web browser wherever you have internet access – just sign in.
- It is ideal for teaching, learning and convenient, lightweight access.



## An open exchange for the MATLAB and Simulink user community

A place where you can get answers, challenge yourself and others, and share your knowledge.  
Tap into the knowledge and experience of over 100,000 community members and MathWorks employees.

- Ask and Answer
- Get & Share Code
- Read and Learn
- Play
- Explore IoT Data

CONTRIBUTORS	ANSWERS PER DAY	DOWNLOADS PER DAY	SOLVERS PER DAY
365,000	120	25,000	730

### Ask and Answer

#### MATLAB Answers

Find the best answers about MATLAB, Simulink, and related products. Get support from 100,000 community members and MathWorks employees, and solutions from a pool of over 110,000 answered questions.

- Find solutions to your problems
- Share your knowledge







Diák

Score: 0 Badges: 0

no badges yet

### My Progress

Looks like you haven't started any groups yet. Get started with **The Cody Challenge**

## Trending Groups

[View All](#)



### Cody Challenge

Basic to advanced MATLAB problems created by the Cody Team at MathWorks. A great starting place for new Cody players!

96 Problems

135 Finishers



### Tiles Challenge

Problems inspired by edge-matching puzzles, in which polygons edges, distinguished with colors or patterns, are tiled so that edges of adjacent tiles match.

7 Problems

133 Finishers



### Modeling & Simulation Challenge

Use an online version of Simulink to model and simulate solutions.

15 Problems

82 Finishers



### Cody5:Hard

Hard problems for Cody 5th Anniversary.

25 Problems

18 Finishers